

# Well-Root™ ST

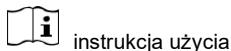
Root canal sealing material



■ For dental use only

Well-Root ST™  
MATERIAŁ DO WYPEŁNIANIA KANAŁÓW KORZENIOWYCH

TYLKO DO UŻYTKU PRZEZ LEKARZA DENTYSTĘ



instrukcja użycia

VERICOM CO., LTD.

Dental Materials

48, Toegyegongdan 1-gil, Chuncheon-Si, Gangwon-Do, Korea vericom@vericom.co.kr  
overseas@vericomdental.com www.vericom.co.kr  
© VERICOM 2019. All rights reserved.

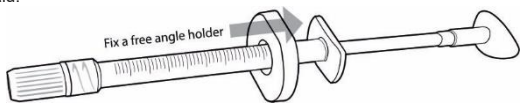
**Opis**  
Well-Root™ ST to wygodna gotowa wstrzykiwana pasta na bazie glinokrzemianów opracowana do ostatecznego wypełniania kanału korzeniowego. Well-Root ST™ bazuje na glinokrzemianach które wymagają obecności wody do związania i stwardnienia. Well-Root™ ST nie kurczy się w trakcie wiązania i ma doskonale właściwości fizyczne.

**Czas wiązania**  
Czas wiązania wynosi 25 minut, mierzony zgodnie z ISO 6876: 2012 (100% wilgotności). Jakkolwiek w normalnych warunkach w kanale korzeniowym czas wiązania może być dłuższy niż 2 godziny.

**Skład:**  
- Związek glinokrzemianu wapnia  
- Tlenek cyrkonu  
- Wypełniacz i zagęszczacz

**Wskazania:**  
Ostateczne wypełnianie kanałów korzeniowych

**Zalecana procedura użycia:**

- Opracować i przepłukać kanał używając standardowych metod leczenia.
- Dla wygody założyć dodatkowy kołnierzyk na cylinder strzykawki ułatwiający wyciskanie materiału.  

- Odkręcić zakrętkę ze strzykawki Well-Root™ ST. Dokładnie nakręcić jednorazowy aplikator wkręcając go ruchem zgodnym z ruchem wskazówek zegara na łącznik stożkowy luer-lock (wylot) strzykawki. Jednorazowy aplikator jest giętki i może być zginany aby łatwiej umieścić go w kanale.
- Umieścić aplikator nakręcony na strzykawkę w kanale, nie głębiej niż 1/3 wierzchołkowej części kanału. Delikatnie i płynnym ruchem wycisnąć Well-Root™ ST w kierunku wierzchołka kanału. Na tym etapie można wykonać zdjęcie RTG w celu upewnienia się o skutecznym przyszczytowym wypełnieniu. Jeśli wypełnienie jest niewystarczające, należy dokładnie wypłukać Well-Root™ ST z kanału i powtórzyć procedurę.
- Kontynuować wypełnianie kanału Well-Root™ ST jednocześnie wyciągając aplikator. Całkowicie wypełnić kanał, unikając utworzenia się pęcherzyków powietrza i przepchnięcia materiału poza wierzchołek.
- Usunąć nadmiar materiału Well-Root™ ST z okolicy ujścia kanału przy pomocy wilgotnego wacika.
- Umieścić ćwieki gutaperkowe w kanale w sposób standardowy

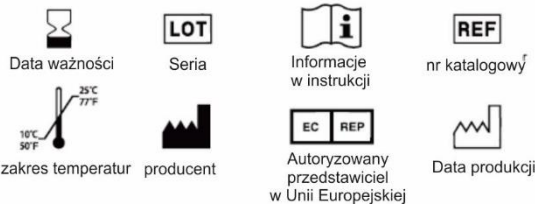
## Przechowywanie

- Przechowywać z dokładnie nakręconą zakrętką na strzykawkę, gdy się nie używa materiału Well-Root™ ST
- Unikać wystawiania na bezpośrednie działanie promieni słonecznych.
- Przechowywać w chłodnym miejscu

## Ostrzeżenia

- Do użycia wyłącznie w stomatologii
- Materiał powinien być używany wyłącznie przez lekarza dentystę lub inny uprawniony personel. Zapoznać się z instrukcją i ostrzeżeniami.
- Trzymać z dala od osób nieuprawnionych – dzieci osób starszych itp .
- Nie wyciskać pasty z nadmierną siłą, ponieważ pacjent mógłby odczuć ostry ból.
- Nie przepychać poza wierzchołek
- W przypadku kontaktu z oczami natychmiast przemyć je pod bieżącą wodą
- Nie używać powtórnie jednorazowych aplikatorów.
- Nie używać po upływie terminu ważności
- Nie używać jako lek do użycia wewnętrznego

## Oznaczenia



Data ważności

LOT

Seria



Informacje w instrukcji

REF

nr katalogowy



zakres temperatur producent



Autoryzowany przedstawiciel w Unii Europejskiej



Data produkcji

Gwarancja: VERICOM Co., LTD. zastąpi produkt, który okazał się wadliwy. VERICOM Co., LTD. nie przyjmuje odpowiedzialności za jakiegokolwiek szkody lub straty, bezpośrednie lub wynikowe, wynikające z użycia lub niemożności korzystania z opisanego produktu. Przed użyciem użytkownik jest odpowiedzialny za określenie przydatności produktu do zamierzonego zastosowania. Użytkownik przyjmuje na siebie wszelkie ryzyko i odpowiedzialność z tym związaną.

VERICOM VERICOM CO., LTD.

48, Toegyegongdan 1-gil, Chuncheon-Si, Gangwon-Do, Korea Tel +82-31-441-2881 Fax +82-31-441-2883  
E-mail vericom@vericom.co.kr overseas@vericomdental.com Homepage www.vericom.co.kr  
European Representative (Koo Kyo-Chan) 3 Rue Rosiers 92340 Bourg la Reine France E-mail kdescartes@vericom.co.kr  
VERICOM USA, INC. 2670 Walnut Ave., Suite K, Tustin, CA 92780 USA Tel +1-714-508-9462 Fax +1-714-508-9363

Date of issue 2018. 10. 25. IFUE04E (Rev.4) - KHW

## IMPORTER:



ANDERSZ ul. Jana Kazimierza 1/U2; 71-620 Szczecin;  
tel. 502 652 932; 91 42 19 997; biuro@andersz.com;  
www.andersz.com